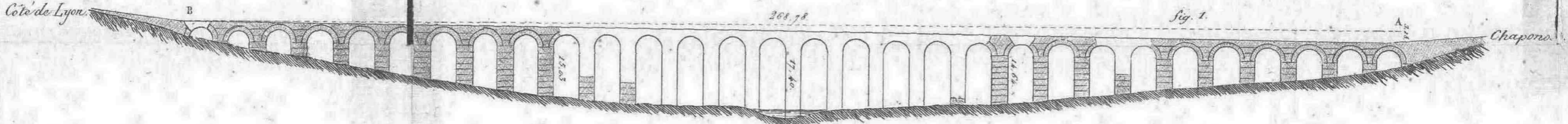


Détails de l'Ancien Aqueduc
qui amenait les Eaux du Cier à Lyon.




Plan et élévation du pont à Siphons sur l'Isère à Bonan. Les Parties ombrées existent encore en 1840.



Détails d'une arcade
du Pont sur l'Isère, à Bonan.

Détails d'une Arcade
du Pont du Caron.



Plan et élévation du Pont à Siphons

Béal du Caron. 268,25. Caron.

Coupe transversale du Pont du
Caron, avec l'arrangement présumé des siphons.

Sur le Caron.


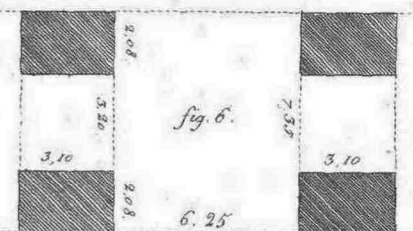



Fig. 5.



Coupe de l'aqueduc,
porté par des arcs ou ponts

Fig. 8.

L'Aqueduc
sur Massif et Arcs.

Fig. 9.

Grosneur
des Tirants en fer.
Fig. 12.

Coupe de l'aqueduc sous terre,
vers un siphon.

Fig. 10.

Détail de Construction
d'une Pile de Pont Aqueduc.

Fig. 11.

Echelle des fig. 5 8 9 et 10

mètres
(0,005.)

Echelle de la fig. 11

(0,03)

20 mètres

4 mètres

0,50